








# multiplanSoft1500

Version 2.0

28.01.2022

Bestelldaten		
Produktbezeichnung	Code	
multiplanSoft1500 (Frontfarbe Ff, Rahmenfarbe Rr)	A13.6FfRr.M	
Beispiel: multiplanSoft1500 mit Frontfarbe und Rahmenfarbe Lilienweiß	A13.6LWW2.M	
Frontfarben Ff	Rahmenfarben Rr	
<div style="display: flex; flex-wrap: wrap;"> <div style="width: 50%;"> <p> Lilienweiß <span style="border: 1px solid gray; border-radius: 50%; padding: 2px;">LW</span></p> <p> Lilienweiß matt <span style="border: 1px solid gray; border-radius: 50%; padding: 2px;">LM</span></p> <p> Tiefschwarz <span style="border: 1px solid gray; border-radius: 50%; padding: 2px;">TS</span></p> <p> Schwarz matt <span style="border: 1px solid gray; border-radius: 50%; padding: 2px;">SM</span></p> </div> <div style="width: 50%;"> <p> Lilienweiß <span style="border: 1px solid gray; border-radius: 50%; padding: 2px;">W2</span></p> <p> Schwarz <span style="border: 1px solid gray; border-radius: 50%; padding: 2px;">S2</span></p> </div> </div>		
<b>Montagelage</b>	Decke	Wand/Mansarde horizontal

**Generelle Beschreibung**

multiplanSoft1500 ist ein Infrarot-Heizpaneel in Spitzentechnologie für Aufputz-Montage an Wand oder Decke, das primär als Komponente eines Hauptheizungssystems in Kombination mit weiteren easyTherm Infrarotpaneele und Regelungssystemen für Wohn-, Büro- und Arbeitsräume entwickelt ist. multiplanSoft1500 wandelt elektrische Energie hocheffizient in langwellige Wärmestrahlung (Infrarot C) um. Die von multiplanSoft1500 erzeugte Wärmestrahlung eignet sich hervorragend als behagliche Raumheizung und angenehme Arbeitsplatzbeheizung in Es kann mit dem Zubehör easyLight ausgestattet werden (wobei Dimmer und Treiber nicht unmittelbar hinter dem Paneel montiert werden dürfen). Räumen. Dabei sind durch Wartungsfreiheit und geringeren Energieverbrauch Einsparungen der Gesamtkosten gemäß ÖN M7140/VDI 2067 von bis zu 70% gegenüber herkömmlichen Heizungssystemen zu erreichen. Durch den einzigartigen Aufbau von multiplanSoft1500 wird der Großteil der Energie als Infrarot-Strahlung an der Vorderseite des Paneels abgegeben; die Rückseite gibt praktisch keine Wärmestrahlung ab. Infrarot C ist verträglich und äußerst angenehm für Menschen und belässt Farben und Oberflächenbeschaffenheit von trockenen Materialien unverändert. multiplanSoft1500 weist eine robuste Ausführung mit keramischer Vorderseite sowie einer Edelstahl-Rückwand auf und ist absolut kunststofffrei aufgebaut. Die Vorderseite ist extrem kratzfest, chemisch beständig und nimmt keinerlei Verschmutzungen oder Farben (Stifte, Lacke,...) auf. Dieser Aufbau ermöglicht sehr lange Lebensdauer des Gerätes. Montagekonsolen ermöglichen eine einfache und rasche Befestigung. Für Decken- oder Mansarden-Montage sind Deckenmontage-

Merkmale	
<ul style="list-style-type: none"> <li>• Effiziente Heizung für Wohn-, Geschäfts- und Arbeitsräume</li> <li>• Geringer Energieverbrauch</li> <li>• Angenehme und sehr behagliche Wärme durch langwellige Wärmestrahlung</li> <li>• Wärmestrahlung praktisch nur auf der Vorderseite</li> <li>• Einzigartiger Aufbau</li> <li>• Kunststofffreier Aufbau, daher frei von Ausgasungen oder Ausdünstungen</li> </ul>	<ul style="list-style-type: none"> <li>• Wartungsfreiheit</li> <li>• Rasche, höhenverstellbare und einfache flächenbündige Montage</li> <li>• Bewirkt angenehmes Wärmegefühl</li> <li>• Außerordentlich haltbar und langlebig</li> <li>• mit easyLight kombinierbar</li> <li>• Elektrosmogfrei (mehrfach nachgewiesen)</li> </ul>

<b>Heizungsdaten in m<sup>2</sup> bei entsprechender Wärmedämmung (grobe Richtwerte; die Daten sind abhängig von Bauphysik, Standortklima und Wohngewohnheiten)</b> <b>***) Beachte: Bei Räumen über 30 m<sup>2</sup> ist je 30 m<sup>2</sup> zumindest ein Paneel erforderlich</b>	sehr gut	gut	mittel	schlecht
	30	15	9	6

**Verpackungsinhalt**

Infrarot-Heizpaneel, Bohrschablone, 4 Montagebügel mit Schrauben und Dübel, Spatel für Höhenverstellung, 3 Ausgleichsunterlagen

**Regulatorische Hinweise**

Mit der CE-Kennzeichnung auf dem Typenschild wird dokumentiert, dass die Geräte gemäß des Erzeugers die Anforderungen folgender Richtlinien und Normen erfüllen:

- Niederspannungsrichtlinie
- Elektromagnetische Verträglichkeit
- EN60335
- EN62233
- Richtlinie 2011/65/EU

Die genauen Anhänge und Ausgabedaten können in der jeweils aktuellen Konformitätserklärung (CE-Erklärung) beim Erzeuger eingesehen werden.



Mit der TÜV-Kennzeichnung auf dem Typenschild wird dokumentiert, dass dieses Gerät vom TÜV AUSTRIA typengeprüft wurde (type approval). Das TÜV-Zertifikat bestätigt den positiven Prüfungsabschluss gemäß der angewandten Normen und ist beim Erzeuger einzusehen.



Gemäß Begleitrichtlinien der Kommission zur VO (EU) Nr. 2015/1188 (Öcodesign-Richtlinie) muss eine externe Temperaturregelung erfolgen. Dabei sind Original-Regelungsgeräte von easyTherm zu verwenden, um die geforderten Korrekturfaktoren zu erreichen. Die erforderlichen Tabellen sind in der Betriebsanleitung zu finden



Dieses Gerät ist bleifrei gemäß RoHS.



easyTherm Geräte der Serie multiplan sind zum Patent angemeldet (AktENZEICHEN: A50036/2021).

**Umgebungsbedingungen**

Beschreibung	Größe	Einheit	min.	typ. (ca.)	max.
Umgebungstemperatur	TU,min	°C			+40
Lagerungstemperatur	TL,min	°C	-40		+125
Luftfeuchtigkeit	F	rel. %			95
Schutzart	-	-		IP46	

**Elektrische Daten**

Beschreibung	Größe	Einheit	min.	typ. (ca.)	max.
Nominelle Betriebsspannung (50 Hz)	U	VAC		230	
Elektrische Leistungsaufnahme @ U = 230 VAC	PeI,p	W		750	
Anschluss: GST 18 Heißgerätesteckverbinder mit Kabellänge	l,C	m		1,6	
Querschnitt der 3 Anschlusspole (N, P, PE)	q	mm <sup>2</sup>		1,5	

**Strahlungsdaten (@ T,U = 20 °C; vertikale Wandmontage)**

Beschreibung	Größe	Einheit	min.	typ. (ca.)	max.
Typische Oberflächentemperatur Front	T,f	°C		85	
Typische Oberflächentemperatur Rückwand	PeI,s	W		65	
Aufheizzeitkonstante	t,A	Min			6,5
Wellenlängenbereich des Strahlungsmaximums	L,max	µm		5...15	

Beschreibung (siehe Maßzeichnung)					
Beschreibung (siehe Maßzeichnung)	Größe	Einheit	min.	typ. (ca.)	max.
Abmessung Länge	L1	mm		1206	
Abmessung Breite	B1	mm		746	
Länge Mauerausnehmung	L2	mm		1212	
Breite Mauerausnehmung	B2	mm		752	
Tiefe Mauerausnehmung	T1	mm		65	
Länge Mauerausnehmung *) für easyLight plan	L2*	mm		1250	
Breite Mauerausnehmung *) für easyLight plan	B2*	mm		790	
Tiefe Mauerausnehmung *) für easyLight plan	T1*	mm		65	
Gewicht	m	kg		18,9	

